

وزارة التعليم العالي والبحث العلمي

جامعة العربي بن مهيدي – أم البواقي

كلية العلوم الاقتصادية والعلوم التجارية وعلوم التسيير

السنة الجامعية : 2023 - 2024

---

# دليل استخدام منصة مودل

الحصول على الحساب لأول مرة والدخول لدرس تفاعلي



Meet

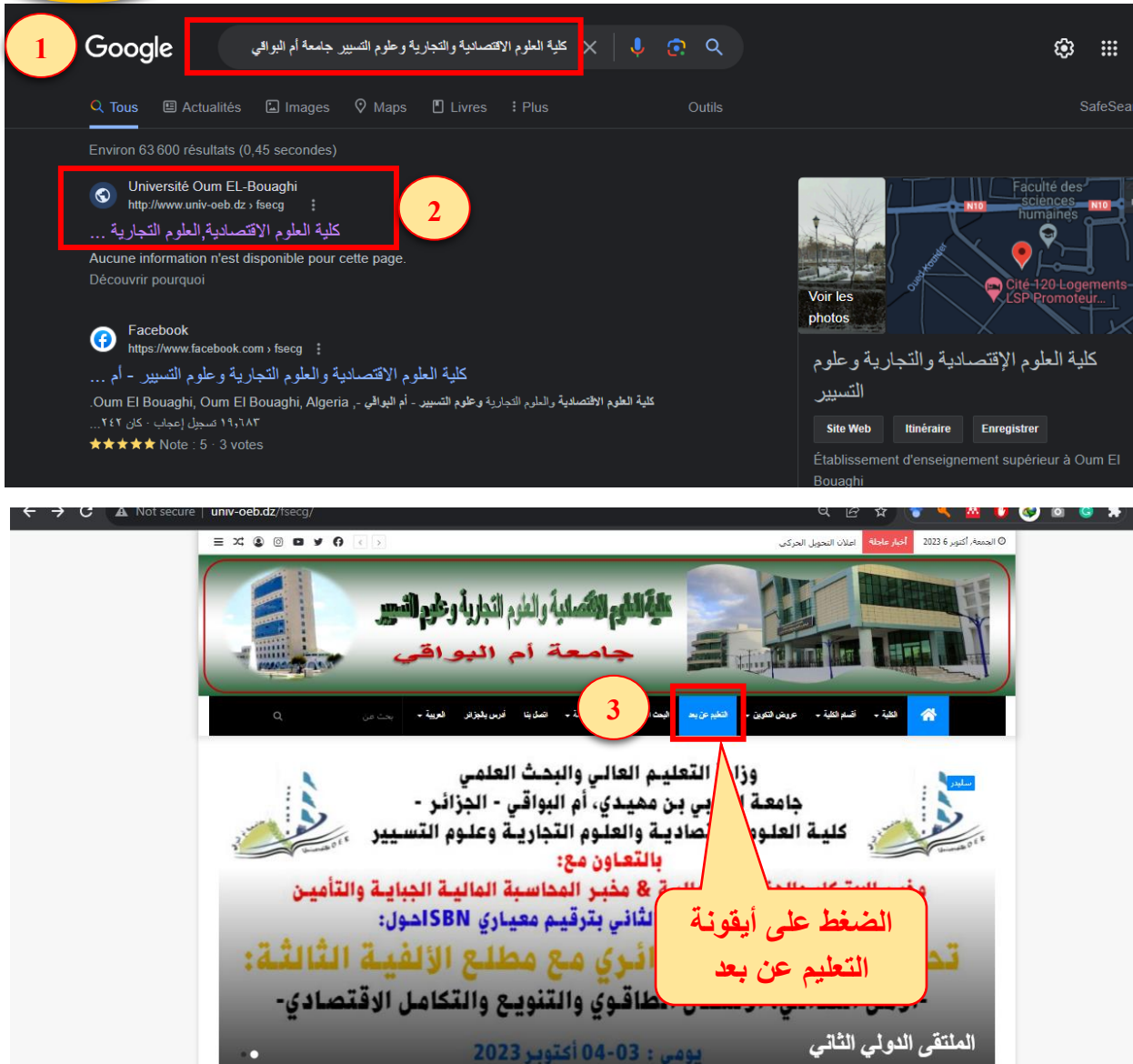


moodle

## 1. البحث عن موقع منصة مودل

بعد الدخول إلى موقع كلية العلوم الاقتصادية والعلوم التجارية وعلوم التسيير، يتم الضغط على أيقونة التعليم عن بعد (كما هو موضح في الصورة 1).

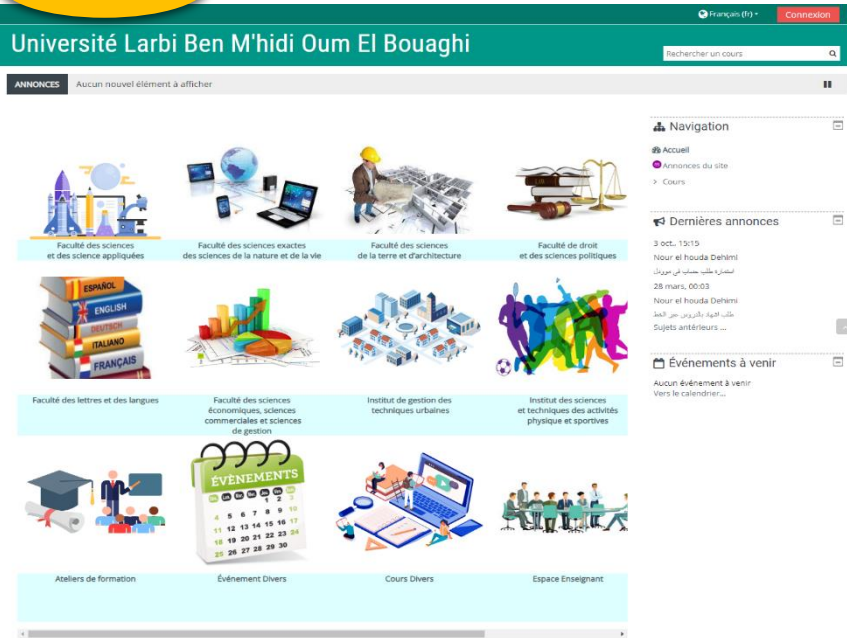
صورة 01



أو يتم الدخول مباشرة عبر الرابط : <http://tele-ens.univ-oeb.dz/moodle>

## 2. الحصول على الحساب بالنسبة لطلبة السنة أولى ليسانس

### صورة 02



بعد الضغط على الرابط تظهر الصفحة المقابلة (الصورة 2)، حيث ينزل الطالب إلى غاية ظهور أيقونة الحسابات الجديدة أين يمكنه الإطلاع على طريقة ادخال كلمة السر (مثلا Etd-2034007575).

في الأسفل أيضا الملف الخاص بالحسابات الجديدة لطلبة السنة أولى، أين يتم تحميل أسماء المستخدمين.

يبحث الطالب في الملف الذي تم تحميله عن اسمه.

#### Catégories de cours

- Miscellaneous (4)
- Faculté des sciences et des sciences appliquées (1)
- Faculté des sciences exactes, des sciences de la nature et de la vie
- Faculté des sciences de la terre et d'architecture
- Faculté de droit et des sciences politiques
- Faculté des sciences sociales et humaines
- Faculté des lettres et des langues (1)
- Faculté des sciences économiques, sciences commerciales et sciences de gestion (1)
- Institut de gestion des techniques urbaines (8)
- Institut des sciences et techniques des activités physique et sportives
- Institut des sciences et des techniques appliquées
- Ateliers de formation (8)
- Cours Moodle 1.9 (233)
- Evènements Divers
- Cours Divers (4)

#### Annonces du site



طريقة ادخال كلمة السر

تحميل الملف الذي يحتوي على أسماء المستخدمين

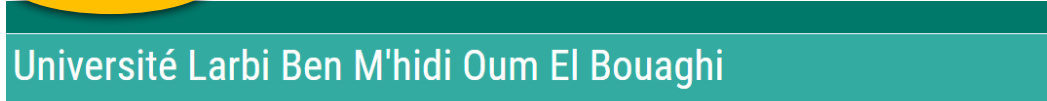
### 3. الدخول إلى الحساب

بعد الضغط على أيقونة Connexion يدخل الطالب معلومات حسابه (الصورة 3 و 4).

صورة 03



صورة 04



### 4. بعد الدخول إلى الحساب والتوجه إلى الدروس

بعد الدخول إلى المنصة بواسطة الحساب الشخصي للطالب، تظهر له النافذة الخاصة بلوحة التحكم (الصورة 5) والتي تبين للطالب الميزات التي يمكنه من خلالها الدخول بسهولة للدروس التي هو مسجل فيها. يمكن للطالب الضغط على "التالي" (SUIVANT) من أجل الإطلاع على مختلف المراحل، أو الضغط مباشرة على إنهاء (Terminer la visite guide). يستحسن إطلاع الطالب على مختلف عناصر لوحة التحكم.

## صورة 05



بعد الجولة التي يتفقد فيها الطالب مختلف الميزات الموجودة في لوحة التحكم، يمكنه الدخول إلى الدروس التي تخص مستواه بطريقتين:

### 1.4. الدخول أول مرة إلى الدرس

في هذه الطريقة يضغط الطالب على أيقونة الرئيسي (Accueil) (الصورة 06)، تظهر الصفحة الرئيسية التي تحتوي على أسماء كل الكليات، أين يختار الطالب اسم كلية العلوم الاقتصادية للدخول إلى دروسها (الصورة 07). ومن ثم القسم الذي يدرس فيه (الصورة 08)، ومن ثم السداسي (الصورة 09).

## صورة 06



## صورة 07

Tableau de bord Événements Mes cours

Cacher les blocs Vue standard

Tableau de bord

Accueil du site

- Pages du site
- Mes cours
  - ام
  - تفدي
  - لأ
  - ENGL154

Dernières annonces

3 oct., 15:15  
Nour el houda Dehimi  
استمارة طلب حساب في موديل  
28 mars, 00:03  
Nour el houda Dehimi  
طلب اشهاد بالذوبين غير الخط  
Sujets antérieurs ...

Événements à venir

Aucun événement à venir  
Vers le calendrier...

Faculté des sciences économiques, sciences commerciales et sciences de gestion

الضغط على اسم الكلية

## صورة 08

Accueil Tableau de bord Événements Mes cours

Tableau de bord > Cours > Faculté des sciences économiques, sciences commerc...

Catégories de cours:

Faculté des sciences économiques, sciences commerciales et sciences de gestion

Rechercher un cours Valider

Département de tronc commun  
 Département finances et comptabilités  
 Département sciences économiques  
 Département sciences commerciales  
 Département de gestion

دراسة السوق

الضغط على اسم القسم

## صورة 09

Accueil Tableau de bord Événements Mes cours

Tableau de bord > Cours > Faculté des sciences économiques, sciences commerc... > Département de tronc co

Catégories de cours:

Faculté des sciences économiques, sciences commerciales et sciences de gestion / Département de tronc commun

Rechercher un cours Valider

Semestre 1  
 Semestre 2  
 Archive

تسجيل معلومات الإشراف في المكتبة الرقمية " إقرأ"  
 مطبوعات جامعية موجهة لطلبة السنة أولى جاذع مشترك  
 الاقتصاد الجزائري بعد الإستقلال الفترة 1966-1962  
 Enseignant: Leila Achoub

الضغط على السداسي



## صورة 10

## Ben M'hidi Oum El Bouaghi

Accueil Tableau de bord Événements Mes cours

Tableau de bord > Cours > Faculté des sciences économiques, sciences commerc... > Département de tronc commun > Semestre 1

Catégories de cours:

Faculté des sciences économiques, sciences commerciales et sciences de gestion / Département de tronc commun / Semestre 1

Rechercher un cours

Valider

لغة أجنبية 1 للمجموعة ج (الأنشأ زر)

Enseignant: Mohamed Rezgui

لغة أجنبية 1 للمجموعة ب (الأنشأ زر)

Enseignant: Chemseddine Ouènes

لغة أجنبية 1 للمجموعة ج (الأنشأ زر)

Enseignant: Mohamed Rezgui

المسجلة الثانية 1

Enseignant: Abdelouahab Chenikhar

Enseignant: Adel Khaldi

Enseignant: Mourad Kouachi

Enseignant: Lemya Mekarasi

إقتصاد جزئي 1

Enseignant: Lilla GHEDABNA

Enseignant: Hamza Laouadi

Enseignant: Abdelouahid Serama

Enseignant: Wafa Tanagout

مدخل الاقتصاد

Enseignant: Sarah Benlahrache

Enseignant: Souad Gouff

Enseignant: Sabrina Latreche

Enseignant: Hynda Medfour

إقتصاد 1

Enseignant: Sarah Benlahrache

Enseignant: Souad Gouff

Enseignant: Sabrina Latreche

Enseignant: Hynda Medfour

إقتصاد 1

Enseignant: Sarah Benlahrache

Enseignant: Souad Gouff

Enseignant: Sabrina Latreche

Enseignant: Hynda Medfour

إقتصاد 1

Enseignant: Sarah Benlahrache

Enseignant: Souad Gouff

Enseignant: Sabrina Latreche

Enseignant: Hynda Medfour

إقتصاد 1

Enseignant: Sarah Benlahrache

Enseignant: Souad Gouff

Enseignant: Sabrina Latreche

Enseignant: Hynda Medfour

إقتصاد 1

Enseignant: Sarah Benlahrache

Enseignant: Souad Gouff

Enseignant: Sabrina Latreche

Enseignant: Hynda Medfour

إقتصاد 1

Enseignant: Sarah Benlahrache

Enseignant: Souad Gouff

Enseignant: Sabrina Latreche

Enseignant: Hynda Medfour

إقتصاد 1

Enseignant: Sarah Benlahrache

Enseignant: Souad Gouff

Enseignant: Sabrina Latreche

Enseignant: Hynda Medfour

إقتصاد 1

Enseignant: Sarah Benlahrache

Enseignant: Souad Gouff

Enseignant: Sabrina Latreche

Enseignant: Hynda Medfour

إقتصاد 1

Enseignant: Sarah Benlahrache

Enseignant: Souad Gouff

Enseignant: Sabrina Latreche

Enseignant: Hynda Medfour

إقتصاد 1

Enseignant: Sarah Benlahrache

Enseignant: Souad Gouff

Enseignant: Sabrina Latreche

Enseignant: Hynda Medfour

إقتصاد 1

Enseignant: Sarah Benlahrache

Enseignant: Souad Gouff

Enseignant: Sabrina Latreche

Enseignant: Hynda Medfour

إقتصاد 1

Enseignant: Sarah Benlahrache

Enseignant: Souad Gouff

Enseignant: Sabrina Latreche

Enseignant: Hynda Medfour

درس من دروس السنة الأولى

توضح الصورة 10 مختلف الدروس التي يتكون منها السداسي الدراسي الأول مثلا بالنسبة لطلبة السنة أولى ليسانس. يدخل الطالب للدرس المعني بمجرد الضغط عليه.

بالنسبة للدروس التي يقسم فيها الطلبة إلى مجموعات، فإن الطالب يدخل إلى الدرس الذي يخص مجموعته.

ملاحظة: عند دخول الطالب يمكن أم تظهر له نافذة تؤكد تسجيله لنفسه في الدرس المعني (الصورة 11).

## صورة 11

## ... لغة أجنبية 1 للمجموع

Accueil Tableau de bord Événements Mes cours

Tableau de bord > Cours > Faculté des sciences économiques, sciences con

### Options d'inscription

لغة أجنبية 1 للمجموعة ب (الأنشأ زر)

Enseignant: Chemseddine Ouènes

Auto-inscription (Étudiant)

Aucune clef d'inscription requise.

M'inscrire

الضغط للتسجيل في الدرس

بعد الدخول إلى الدرس يحرص الطالب على قراءة توصيف المادة وكل عناصرها، وخاصة ما تعلق بأيقونة الدرس التفاعلي Google Meet (الصورة 12)

## صورة 12



Meet



The link for the interactive lectures of the English

Lesson time: Every Saturday from 11:00 to 1

Chat

Forum

Interactive lecture (google meet)

Homework

الضغط للدخول إلى الدرس التفاعلي



Enseignant: Sofia Abbad

Obtenir l'App mobile

### صورة 13

## ... لغة أجنبية 1 للمجموع

Accueil Tableau de bord Événements Mes cours Cours actuel

Tableau de bord > Mes cours > LE1-S2 > the first lecture > Le1-s2

### Le1-s2

This is the link to our Google meet room

Please be on time 14:00

Accéder à la salle

### Événements à venir

sam.. 7 oct.. | from 14:00 à 15:30

« ACTIVITÉ PRÉCÉDENTE  
Attendance

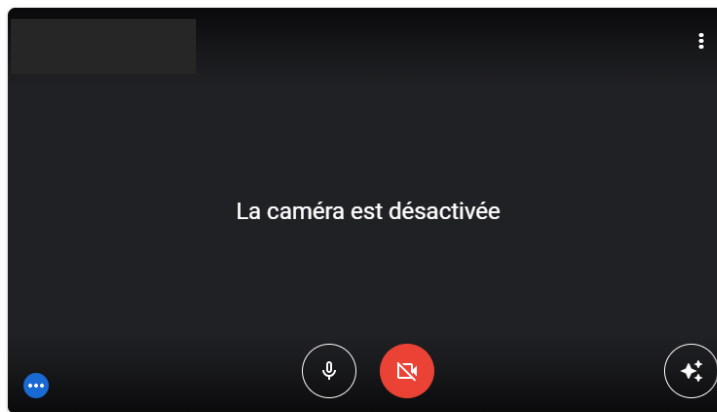
عند الضغط على الأيقونة المبين في الصورة 13، يجب على الطالب أن يكون قد فتح مسبقاً حسابه البريدي Gmail .

يتم اتمام تأكيد المشاركة في الدرس من خلال ضغط أيقونة Participer، حيث يتم الانتظار بعد الضغط عليها حتى يؤكد الأستاذ طلبكم. كما يمكن للطالب اختبار اعدادات الصوت والصورة قبل دخوله إلى الدرس التفاعلي (الصورة 14).

الضغط للدخول إلى رابط  
Google Meet

### صورة 14

Google Meet



الضغط للمشاركة في  
الدرس

Prêt à participer ?

Participer

Présenter

Autres options pour participer

Demander à utiliser le mode Compagnon

Jack Mic (Rea... Speakers / He... Integrated We...



## 2.4. الدخول للمرة الثانية للدرس (بعد التسجيل في الدرس)

عند دخول الطالب للمرة الثانية لأي درس قد دخل إليه سابقا وسجل فيه، فإنه يضغط على Mes cours ومن ثم En cours ومن ثم تظهر للطالب كل الدروس التي سجل فيها سابقا (الصورة 15).

صورة 15

Université Larbi Ben M'hidi Oum El Bouaghi

Rechercher un cours

Accueil Tableau de bord Événements Mes cours

ANNONCES Aucun nouvel élément à afficher

En cours... LE1-S2  
Passé... ENGL154

الضغط للدخول للدرس مباشرة

Navigation

- Tableau de bord
- Accueil du site
- Pages du site
- Mes cours
  - LE1-S2
  - ام
  - تدريسي
  - 2.1.1
  - ENGL154

Dernières annonces

3 oct., 15:15