

خطوات تثبيت التطبيق

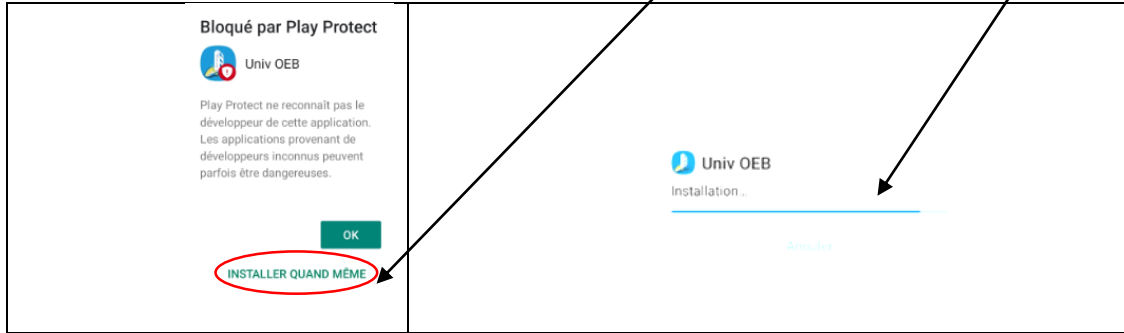
التطبيق متوفر بثلاث لغات (العربية الفرنسية والإنجليزية) من أجل التحميله اتبع الخطوات التالية

ادخل الى موقع الجامعة
<http://www.univ-oeb.dz/>

ثم انقر على



بيدا تحميل التطبيق كما يلي إذا ظهرت لك هذه النافذة فانقر على



اختر اللغة التي تفضلها ثم انقر على التالي



اختر الكلية ثم القسم الذي تنتمي اليه لكي يصلك منه كل جديد ثم انقر على التالي وبعد ذلك قم بتأكيد اختيارك



إختار قسمك

كلية الآداب و اللغات

التأكيد

قسمك هو : قسم رياضيات وإعلام

إتمام

كلية الحقوق و العلوم السياسية

معهد علوم و تقنيات النشاطات البدنية و الرياضة

معهد التكنولوجيا

التالي >



إختار قسمك

كلية الآداب و اللغات

قسم علوم الطبيعة و الحياة

قسم رياضيات و إعلام آلي

كلية علوم العادة

إنتهاء

معهد علوم و تقنيات النشاطات البدنية و الرياضية

معهد التكنولوجيا

التالي >



إختار قسمك

كلية علوم الأرض و الهندسة المعمارية

كلية العلوم الاقتصادية و التجارية و علوم التسيير

كلية العلوم الإجتماعية و الإنسانية

كلية الآداب و اللغات

كلية العلوم و العلوم التطبيقية

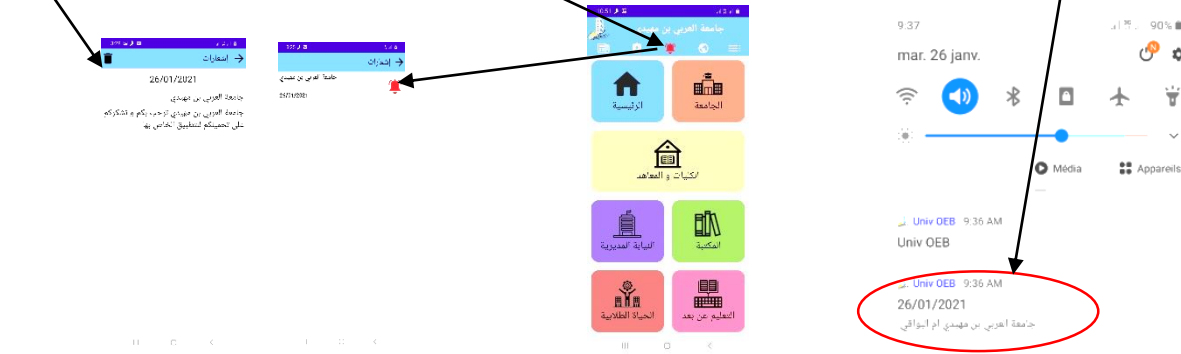
كلية العلوم الدقيقة و علوم الطبيعة و الحياة

التالي >

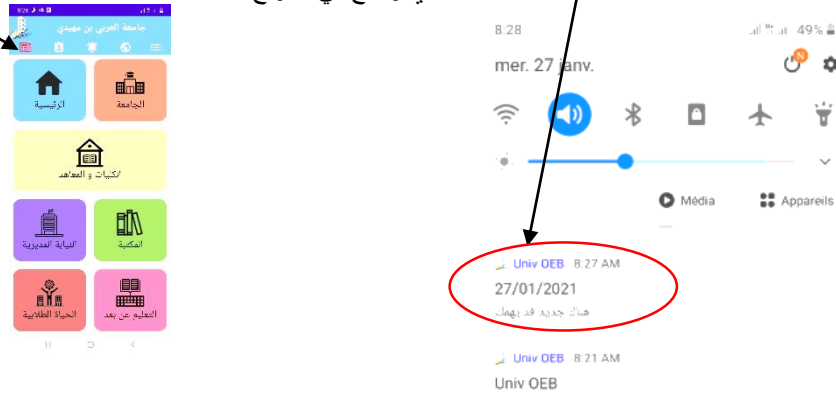
وصول الإشعارات

بعد تحميل التطبيق يتم ربطك بقاعدتين بياناتيتين (واحدة خاصة بالجامعة والثانية خاصة بالقسم الذي تنتمي اليه) وبهذا يصبح بإمكانك استقبال الإشعارات من الجامعة وكذلك القسم الذي تنتمي اليه

تصل الإشعارات كما يلي لقراءة هذه الإشعارات انقر عليها (سيفتح التطبيق) ثم انقر على الجرس الأحمر بعد قراءة الإشعارات يمكنك حذفها



يمكن ان تصلك اشعارات لإعلامك بوجود اخبار جديدة في الموقع (ترسل بطريقة الية) انقر عليها ثم انقر على الجريدة الحمراء لتصل الى الجديد الذي وضع في الموقع



ملاحظة

عمل التطبيق يستوجب توفر الانترنت اذ ان في حالة تشغيله دون توفرها او في ضل نقصها تظهر لك الصفحة التالية

