

تطبيقات المنظور

بعد إطلاع الطلبة على المحاضرة البصرية الخاصة بالمنظور و الفيديوها الملحقة بها. فإننا نذكر بما يلي :

- كل ما هو أفقي فهو أفقي لكل من (خط الأفق- خط الأرض).
- كل ما هو عمودي فهو عمودي و بالتوازي مع المحور المرجعي .
- كل الخطوط المائلة تبدأ من المحور المرجعي وتنتهي عند نقاط التلاشي.
- نقاط التلاشي ليس بالضرورة أن تكون معلمة على ورقة أو طاولة الرسم .
- العناصر قابلة للحركة والتغيير وهذا حسب زاوية النظر هي:
- خط الأفق (ارتفاع-انخفاض) - نقاط التلاشي (تقارب - تباعد) - المحور المرجعي (الطول - القصر).

المطلوب:

على كل طالب من طلبة الفوج، التمرن على رسم المنظور أحادي نقطة التلاشي و ثنائي نقطة التلاشي بأنواعه :

- داخلي : خاص بـ غرفة- مطبخ...الخ.
- خارجي: المبنى له واجهة وأكثر .
- عمراني: هو المنظور الخارجي للمبنى بالإضافة الى المحيط المجاور .

ملاحظة هامة: يعتمد الطلبة على -2-

التمرين السابق (تم التصريح بطبيعة العمل التطبيقي في الحصة بتاريخ 2020/03/08) والمتمثل في:

1 - الرفع القياسي لأبعاد المسكن الخاص بك سواء في مسكن خاص فردي أو في سكن جماعي (عمارة سكنية) من خلال:

- مخطط الطابق الأرضي. في حالة السكن الفردي ومخطط الطابق في السكن الجماعي.
- مخطط الطابق الأول وأكثر في حالة السكن الفردي.
- مخطط السطح في حالة السكن الفردي وفي حالة السكن الجماعي للعمارة السكنية.
- 02 واجهات المسكن لكل من النوعين السكن الفردي والجماعي. - 02 مقاطع على مستوى السلم. - 01 أksenومتري.

2 - يعتمد الطالب في انجاز من خلال العمل التطبيقي على:

- مخطط السطح لكل من النوعين السكن الفردي والجماعي.
- 02 واجهات المسكن لكل من النوعين السكن الفردي والجماعي.
- 01 أksenومتري لكل من النوعين السكن الفردي والجماعي.
- أخذ الصور الفوتوغرافية للمحيط المجاور لمسكنك.

- الاعتماد على الصور الجوية لبرنامج Google earth/ Google map online

تنبيه: - الاعمال التوجيهية تعتبر منقطة و في صيغة الامتحان التطبيقي وانجازها الزامي .

- في حال تم تمديد الفترة الحالية يتم ارسال الأعمال الى البريد الإلكتروني: lazhar67dz@gmail.com

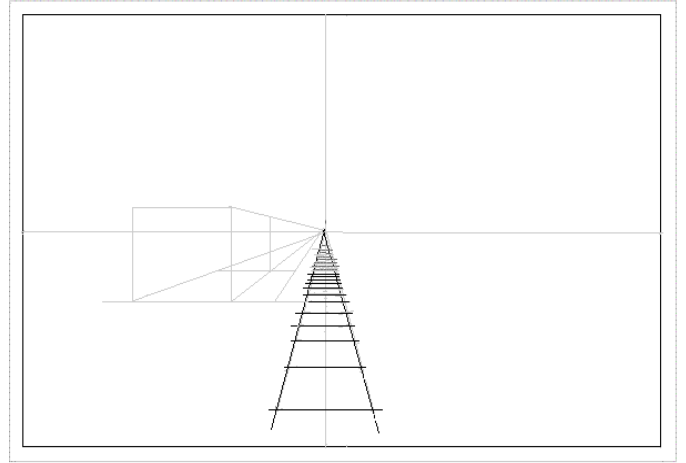
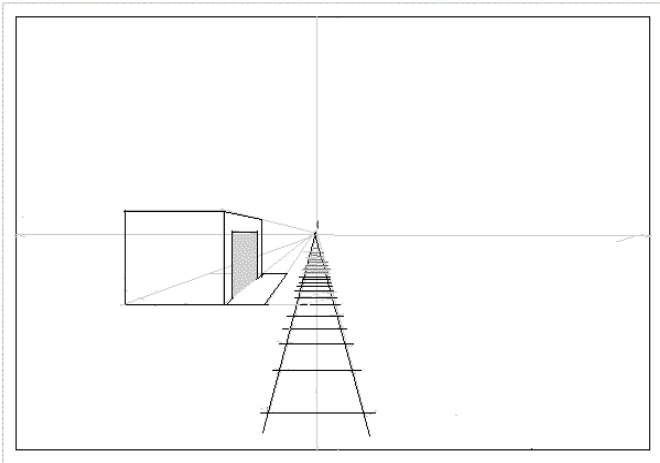
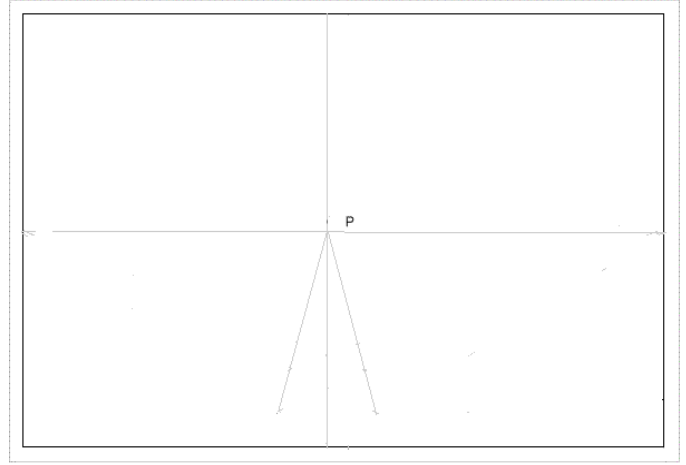
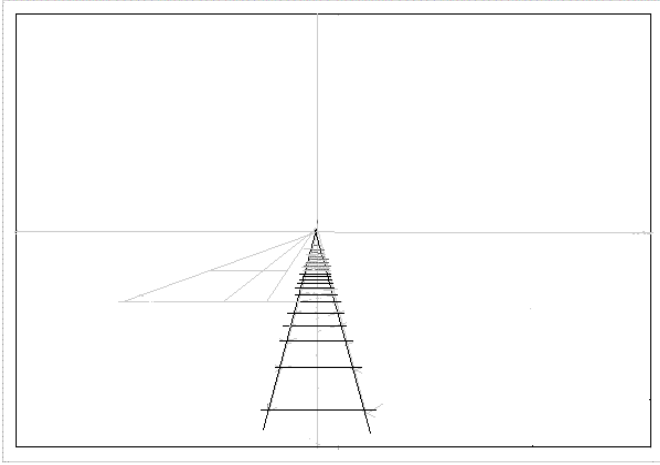
سنة أولى تسيير تقنيات حضرية الفوج: 02

العمل التطبيقي رقم : 02

التمرين رقم 01: ارسم منظورين أحادي نقطة التلاشي: 1- خارجي 2 - داخلي

مقياس: الورشة

أستاذ المقياس : قديري- عاص

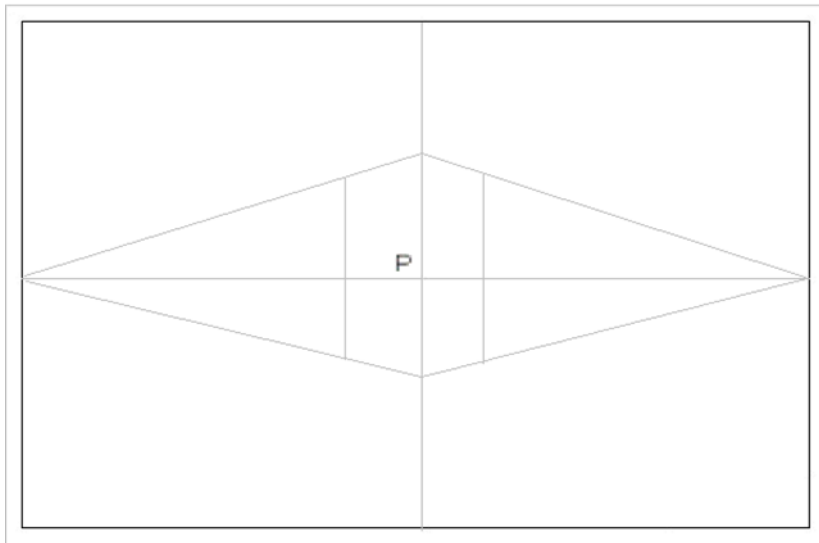
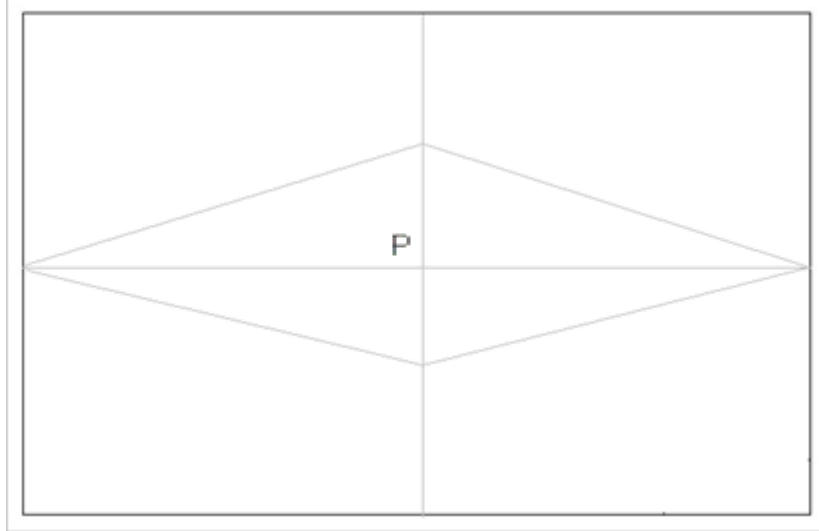



سنة أولى تسيير تقنيات حضرية الفوج: 02

العمل التطبيقي رقم : 02

التمرين رقم 02: ارسم منظورين ثنائي نقطة التلاشي: 1- خارجي 2 - داخلي

مقياس: الورشة
أستاذ المقياس : قديري- عاص

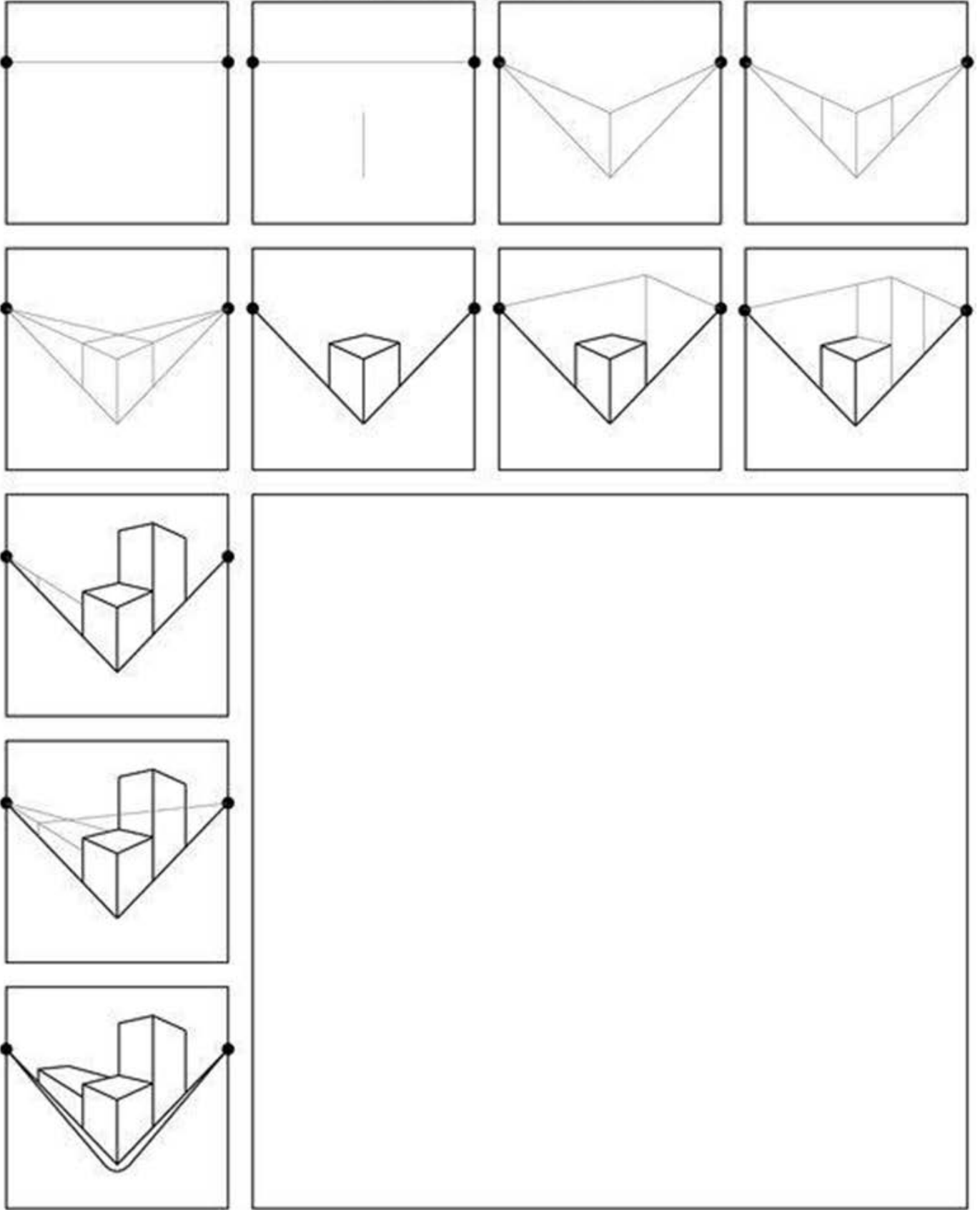


سنة أولى تسيير تقنيات حضرية الفوج: 02

العمل التطبيقي رقم : 02

التمرين رقم 03: ارسم منظورين ثنائي نقطة التلاشي (بزاويتين مختلفتين): 1-عمراني

مقياس: الورشة
أستاذ المقياس : قديري- عاص



مقياس: الورشة
أستاذ المقياس : قديري- عاص

سنة أولى تسيير تقنيات حضرية الفوج: 02
العمل التطبيقي رقم : 02

